



Informe de ejecución	
Clave y nombre de la Dependencia:	6316 Instituto para el Desarrollo del Pueblo Maya y las Comunidades Indígenas del Estado de Quintana Roo
Programa Presupuestario:	M001 - Administración Responsable de los Recursos
Resumen narrativo del nivel reportado:	F - Contribuir a garantizar que el Instituto para el Desarrollo del Pueblo Maya y las Comunidades Indígenas del Estado de Quintana Roo cuente con los recursos humanos y materiales necesarios lograr cumplir con sus metas y objetivos, mediante la adquisición, suministro y administración responsable de los bienes y servicios, con transparencia, austeridad, eficacia, legalidad y optimización, y con la aplicación del modelo de gestión para resultados y presupuesto basado en resultados para fortalecer la organización y gestión, que permita la creación de valor público y social en la sociedad quintanarroense, atendiendo las directrices establecidas en el Plan Estatal de Desarrollo 2023-2027.
Indicador:	PED2411 - Índice General de Avance PBR-SED Entidades
Método de Cálculo:	El índice del Diagnóstico PBR-SED es un índice compuesto, donde cada elemento analizado tiene un peso distinto (Planeación, Programación, Presupuestación, Ejercicio y Control, Seguimiento, Evaluación, Rendición de Cuentas, Consolidación y buenas prácticas). El puntaje es con base en ponderaciones para cada una de las secciones, Las ponderaciones fueron estimadas utilizando el Proceso de Análisis Jerárquico (PAJ). El nivel de avance se considera ALTO cuando obtienen una valoración global de entre 81% y 100%; se considera MEDIO-ALTO cuando la valoración global obtenida va de 66% a 80%; se considera MEDIO cuando se obtiene una valoración de






	entre 51% y 65%; y finalmente, se considera BAJO cuando la valoración global no supera el valor de 50%.
Trimestre reportado:	4to. Trimestre
Liga de Publicación del Medio de Verificación:	https://qroo.gob.mx/inmaya/programas/
Unidad Responsable del Indicador:	1403 Dirección de Administración y Planeación
Datos de las Variables reportadas.	
Numerador:	
Denominador:	
Descripción de los resultados:	
La meta programada para esta actividad es la siguiente: 80%	
Obteniendo un resultado del 79.8% del cumplimiento.	
Tipo de Evidencia: medio de verificación, diagnóstico sobre el avance en la implementación del PbR-sed en las entidades federativas.	
	
Lic. Diego Rodolfo Polanco Samaniego Director de administración y planeación	
Nota: Agregar documentos anexos que den Soporte a la información en caso de ser necesario	

Medio de Verificación
Diagnóstico sobre el avance en la implementación del Pbr-SED en las Entidades Federativas 2024

Clave y nombre de la Dependencia:	1106 – Secretaría de Finanzas y Planeación									
Programa Presupuestario:	M001- Administración Responsable de los Recursos									
Resumen narrativo del nivel reportado:	F- Contribuir a garantizar que las instituciones del Gobierno del Estado cuenten con los recursos humanos y materiales necesarios lograr cumplir con sus metas y objetivos, mediante la adquisición, suministro y administración responsable de los bienes y servicios, con transparencia, austeridad, eficacia, legalidad y optimización, y con la aplicación del modelo de gestión para resultados y presupuesto basado en resultados para fortalecer la organización y gestión, que permita la creación de valor público y social en la sociedad quintanarroense, atendiendo las directrices establecidas en el Plan Estatal de Desarrollo 2023-2027.									
Indicador:	PED2411 - Índice General de Avance Pbr-SED Entidades									
Método de Cálculo:	El índice del Diagnóstico Pbr-SED es un índice compuesto, donde cada elemento analizado tiene un peso distinto (Planeación, Programación, Presupuestación, Ejercicio y Control, Seguimiento, Evaluación, Rendición de Cuentas, Consolidación y buenas prácticas). El puntaje es con base en ponderaciones para cada una de las secciones. Las ponderaciones fueron estimadas utilizando el Proceso de Análisis Jerárquico (PAJ). El nivel de avance se considera ALTO cuando obtienen una valoración global de entre 81% y 100%; se considera MEDIO-ALTO cuando la valoración global obtenida va de 66% a 80%; se considera MEDIO cuando se obtiene una valoración de entre 51% y 65%; y finalmente, se considera BAJO cuando la valoración global no supera el valor de 50%.									
Trimestre reportado:	4to Trimestre									
Liga de Publicación del Medio de Verificación:	https://sefiplan.qroo.gob.mx/fesippres/medios_verificacion.php									
Unidad Responsable del Indicador:	2111106106-2209 - Subsecretaría de Política Hacendaria y Control Presupuestal									
Datos de las Variables reportadas:	Índice General de Avance e Pbr-SED									
Descripción de los resultados:	Para el ejercicio fiscal 2024, el Estado de Quintana Roo obtuvo una valoración del 79.8% en el avance del Diagnóstico Pbr-SED, resultando una variación de -0.2% con respecto a lo programado, por lo que se considera un resultado favorable, ya que el valor obtenido se encuentra dentro del rango de la semaforización.									
<table border="1" style="width: 100%; border-collapse: collapse;"> <thead> <tr> <th colspan="3" style="background-color: #d9e1f2;">Calendario Programático Modificado</th> </tr> </thead> <tbody> <tr> <td style="width: 33%;">Octubre</td> <td style="width: 33%;">Noviembre</td> <td style="width: 33%;">Diciembre</td> </tr> <tr> <td style="text-align: center;">0</td> <td style="text-align: center;">0</td> <td style="text-align: center;">80%</td> </tr> </tbody> </table>		Calendario Programático Modificado			Octubre	Noviembre	Diciembre	0	0	80%
Calendario Programático Modificado										
Octubre	Noviembre	Diciembre								
0	0	80%								
<table border="1" style="width: 100%; border-collapse: collapse;"> <thead> <tr> <th colspan="3" style="background-color: #d9e1f2;">Calendario Programático Ejecutado</th> </tr> </thead> <tbody> <tr> <td style="width: 33%;">Octubre</td> <td style="width: 33%;">Noviembre</td> <td style="width: 33%;">Diciembre</td> </tr> <tr> <td style="text-align: center;">0</td> <td style="text-align: center;">0</td> <td style="text-align: center;">79.8 %</td> </tr> </tbody> </table>		Calendario Programático Ejecutado			Octubre	Noviembre	Diciembre	0	0	79.8 %
Calendario Programático Ejecutado										
Octubre	Noviembre	Diciembre								
0	0	79.8 %								



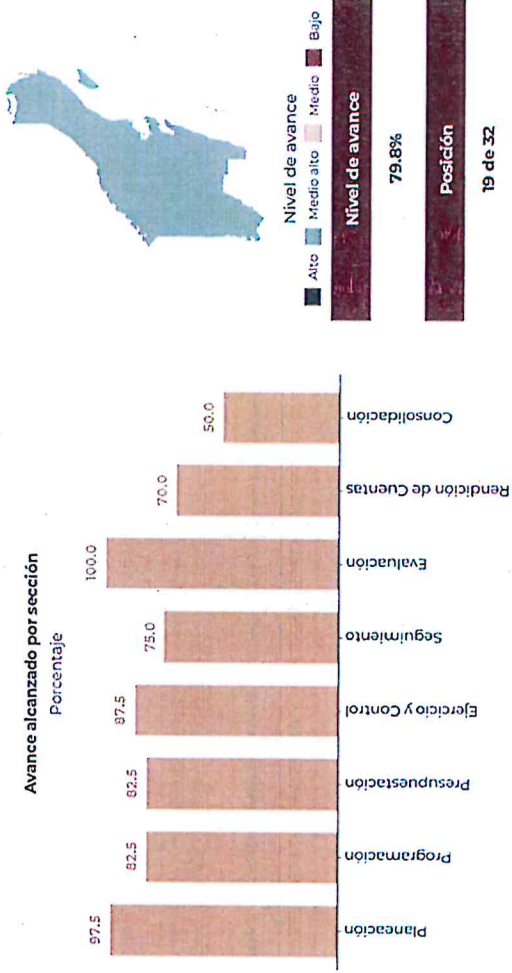
Medio de Verificación

Diagnóstico sobre el avance en la implementación del PbR-SED en las Entidades Federativas 2024

Tipo de Evidencia:

Los resultados del Diagnóstico PbR-SED 2024 señalan que la valoración obtenida por el Estado de Quintana Roo, con base en la información proporcionada, representa un avance del 79.8% conforme al modelo definido por la Secretaría de Hacienda y Crédito Público, ubicándose en la posición 19 a nivel nacional.

Resultado del Diagnóstico PbR-SED 2024 por sección



El documento completo de los Resultados del Diagnóstico PbR-SED 2024 se puede consultar en la siguiente liga: <https://www.cmsadmin.hacienda.gob.mx/Entidades-Federativas>.

Elaboró

Revisó

LIC. MARÍA DE LOS ANGELES DOMÍNGUEZ
GARCÍA

L.E.F. JOSÉ EMMANUEL MUÑOZ CRUZ

JEFA DE DEPARTAMENTO DE INTEGRACIÓN Y
SEGUIMIENTO PROGRAMÁTICO

DIRECTOR DE POLÍTICA Y PROGRAMACIÓN
PRESUPUESTAL

Autorizó

MTRO. ÁNGEL SERVANDO CANTO AKÉ
SUBSECRETARIO DE POLÍTICA HACENDARIA Y CONTROL PRESUPUESTAL